

## Linee guida per lo svolgimento ONLINE degli esami scritti di Lingua inglese su Microsoft Teams

Gli esami scritti di lingua inglese (triennali e magistrali) si svolgeranno tramite la piattaforma Microsoft Teams, ovvero la piattaforma utilizzata per la teledidattica. Pertanto, ogni studente dovrà scaricare e installare su tutti i dispositivi utilizzati il giorno dell'esame l'app di Microsoft Teams.

**NON È possibile utilizzare TEAMS sul BROWSER, DEVE ESSERE INSTALLATO SUL VOSTRO DISPOSITIVO.**

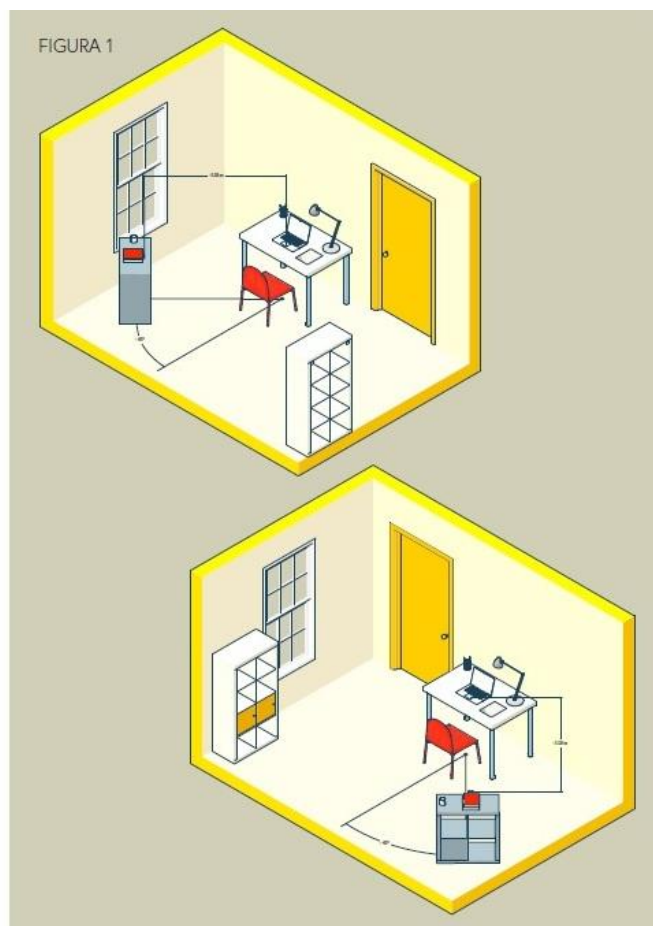
Per sostenere le prove scritte è **necessario avere:**

1. un computer fisso o portatile dotato di videocamera e microfono;
2. una connessione alla rete internet stabile (adsl o fibra);
3. uno smartphone o tablet collegato alla rete elettrica, connesso a Internet e dotato di videocamera.
4. pacchetto Office (licenza gratuita messa a disposizione dall'Ateneo <https://www.unict.it/it/servizi/microsoft-office-365>);

**Problemi tecnici ascrivibili al mancato possesso di uno dei suddetti requisiti minimi possono comportare l'annullamento immediato della prova.**

Per l'uso del secondo dispositivo le commissioni si rifaranno a quanto richiesto dal Consorzio Interuniversitario Sistemi Integrati per l'Accesso (CISIA) per il TOLC@CASA:

- o allestire la stanza, almeno 45 minuti prima dell'orario previsto per il test, rispettando le indicazioni qui di seguito riportate (FIGURA 1):
  - scegliere una stanza della casa silenziosa e correttamente illuminata (studio, cucina, camera da letto, etc.);
  - posizionare il monitor del PC e il dispositivo mobile in modo tale da evitare riflessi e abbagliamenti, quindi con la fonte di luce (naturale o artificiale) che si propaga preferibilmente da destra o sinistra;
  - posizionare alle proprie spalle un supporto (libreria, mensola, treppiede etc.) su cui, **solo quando la commissione d'aula virtuale lo richiederà**, si dovrà collocare il dispositivo mobile con l'inquadratura della videocamera rivolta alla scrivania; il supporto dovrà avere (FIGURA 1):
    - un'angolazione rispetto alla scrivania di circa 45°;
    - un'altezza da terra massima di 1,50 metri;
    - una distanza dalla scrivania di circa 1,50 metri;
  - durante lo svolgimento del test, il dispositivo mobile dovrà essere collegato ad una presa di corrente; in alternativa la batteria dovrà avere **almeno tre ore di autonomia**;



2

[fonte: <https://www.cisiaonline.it/mamawp/wp-content/uploads/2014/02/Configurazione-stanza-TOLC@CASA-prove-ed-esigenze-di-rete.pdf>]

Gli studenti REGOLARMENTE PRENOTATI verranno suddivisi in gruppi (aule virtuali).

## *Lingua e Traduzione inglese I - Prof. Massimo Sturiale -*

Per sostenere l'esame gli studenti dovranno accedere al Team dell'insegnamento "Lingua e Traduzione inglese I" (a.a. 2020-2021; **codice: wt9toer**) dove il docente alle **8:15** avvierà una "riunione immediata" e procederà con l'appello e l'identificazione dei candidati. Durante l'appello, gli studenti dovranno, di volta in volta, accendere microfono e webcam ed esibire un documento d'identità.

Ultimata la fase di identificazione dei candidati, gli studenti saranno invitati a "entrare" nel gruppo loro assegnato al momento dell'appello.

Prima di dare avvio all'esame, l'invigilator responsabile del gruppo effettuerà nuovamente l'appello.

**Al fine di consentire all'invigilator il corretto svolgimento dell'esame, come previsto dal protocollo d'Ateneo, gli studenti dovranno tenere la webcam accesa per tutta la durata della prova. Cuffie o auricolari sono ammessi SOLO per la prova di Listening Comprehension.**

### **1) Prova di "Use of English" (durata complessiva: 45 minuti; non è consentito l'uso del dizionario)**

La prova si svolgerà interamente sulla piattaforma Microsoft Teams con l'ausilio di [Exam.net](#):

1. rimanere collegati su TEAMS (non uscire mai né ridurre o minimizzare la finestra/schermata di TEAMS. Lasciarla SEMPRE aperta);
2. accedere a [exam.net](#) **QUANDO (e non prima)** sarà data l'indicazione dal/la docente in aula (la schermata di MS TEAMS si metterà dietro quella di exam.net);

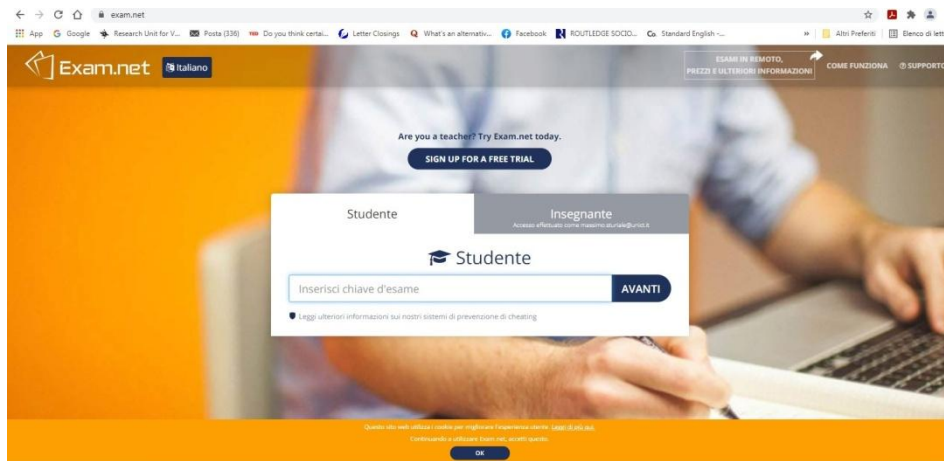
- NON È NECESSARIO SCARICARE [exam.net](#)

La prova è suddivisa in quattro parti:

- 1) Part 1: **For each questions read the text and decide which answer (A, B, C, or D) best fits each gap** (10 quesiti). **[10 minuti]**
- 2) Part 2: **Write the correct answer for each space** (8 quesiti) **[10 minuti]**
- 3) Part 3: **Use the word given in capitals at the end of the line to form a word that fits in the gap in the same line** (6 quesiti). **[10 minuti]**
- 4) Part 4 **Complete the second sentence so that it has a similar meaning to the first sentence, using the word given.** **[15 minuti].**

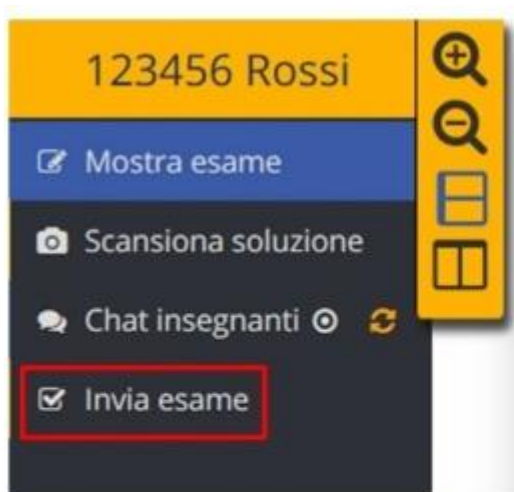
Accertata la presenza di tutti gli studenti, il docente/invigilator chiederà ai candidati di accedere a Microsoft Teams (Team dell'insegnamento "Lingua e Traduzione inglese I" - a.a. 2020-2021; **codice: wt9toer**) utilizzando il secondo dispositivo, che sarà posizionato come da istruzioni riportate nel manuale del CISIA (figura 1). **(N.B. È importante accedere a Teams anche dal secondo dispositivo utilizzando le credenziali unict).**

Il docente/invigilator invierà tramite chat il codice (chiave d'esame Exam.net) relativo alla prova d'esame "Use of English part 1"



Il sistema chiederà di inserire Nome, Cognome, ID (cioè **numero di matricola**) e successivamente si viene ammessi in una “sala d’attesa”. Verificata la presenza in sala d’attesa i tutti i candidati, il docente avvierà l’esame.

Per consegnare occorre cliccare sul pulsante “Invia esame” presente nel menu in alto a sinistra:



- **Alla fine dell’esame cliccare sul pulsante “Invia esame” presente nel menù in alto a sinistra e confermare l’invio per completare la prova scritta su Exam.net**



La stessa operazione sarà ripetuta per tutte le altre parti dell’esame relativo a “Use of English”.

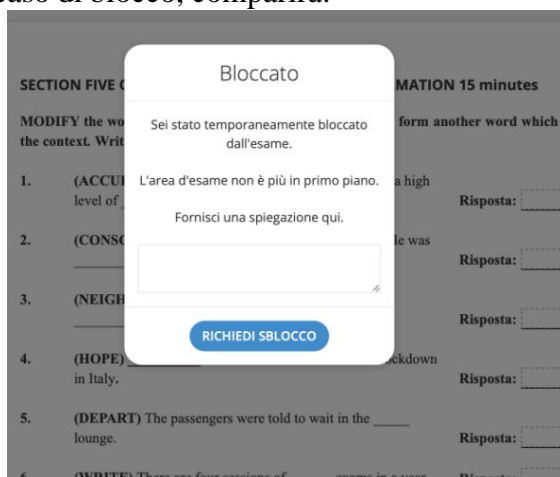
**N.B. Exam.net bloccherà automaticamente l’esame se lo studente esce dall’applicazione per aprire un’altra pagina internet!**

Blocco esame su **exam.net**

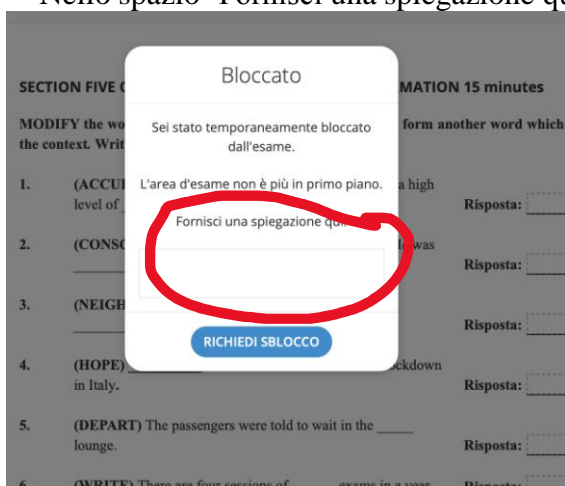
**Exam.net** NON PERMETTE che si esca dal sistema, pertanto **QUALSIASI** azione bloccherà il compito. **NON SI POSSONO** aprire finestre sul motore di ricerca/browser, **NON SI POSSONO** aprire file o programmi diversi.

Una volta entrati su **exam.net** si deve SOLO andare avanti.

In caso di blocco, comparirà:



Nello spazio 'Fornisci una spiegazione qui'



Inserire una brevissima spiegazione, ad esempio: *aggiornamento antivirus, cliccato per errore, luce saltata* ecc.

**AVETE 10 SECONDI** per scrivere la motivazione e richiedere lo sblocco, che avverrà automaticamente.

**Sono consentiti DUE BLOCCHI di sistema in tutto.** Al terzo blocco l'esercizio verrà annullato. Prestare la MASSIMA ATTENZIONE.

Il sistema registra tutti i blocchi e gli sblocchi.

## 2) Prova di "Listening Comprehension" (Non è consentito l'uso del dizionario)

Accertata la presenza di tutti gli studenti, il docente/invigilator chiederà ai candidati di accedere a Microsoft Teams (team esami) utilizzando il secondo dispositivo, che sarà posizionato come da istruzioni riportate nel manuale del CISIA (figura 1). (N.B. È importante accedere a Teams anche dal secondo dispositivo utilizzando le credenziali unict).

Questa prova richiederà anche l'ausilio di Studium (Lingua e Traduzione inglese I - a.a. 2020-2021) SOLO per la consegna dell'elaborato finale.

Il docente/invigilator invierà tramite chat il file Word (.docx) relativo alla prova d'esame (exam paper). Lo studente dovrà scaricare il file sul proprio PC e rinominarlo immediatamente con il proprio cognome ("p.e. ROSSI). Per evitare sovrapposizioni con altri file **sarà necessario specificare anche la prova**, p.e. **ROSSI\_Listening**. Successivamente, il docente/invigilator invierà il link della traccia audio disponibile su YOUTUBE. La traccia audio conterrà le istruzioni, il minuto di tempo assegnato per la lettura dei quesiti, i due ascolti e i 30 secondi di tempo per il controllo delle risposte. Allo scadere del tempo, gli studenti dovranno caricare il file nella sezione "Elaborati" di Studium ("Listening 1 giugno 2021").

**La prova sarà annullata se:**

- 1) il file viene inviato dopo 30 secondi dal tempo massimo assegnato;
- 2) il file non è rinominato correttamente;
- 3) nella prova d'esame non sono riportati il cognome/nome e il numero di matricola;
- 4) il corretto svolgimento e la consegna della prova sono inficiati da problemi tecnici dovuti alla mancanza dei requisiti minimi richiesti.

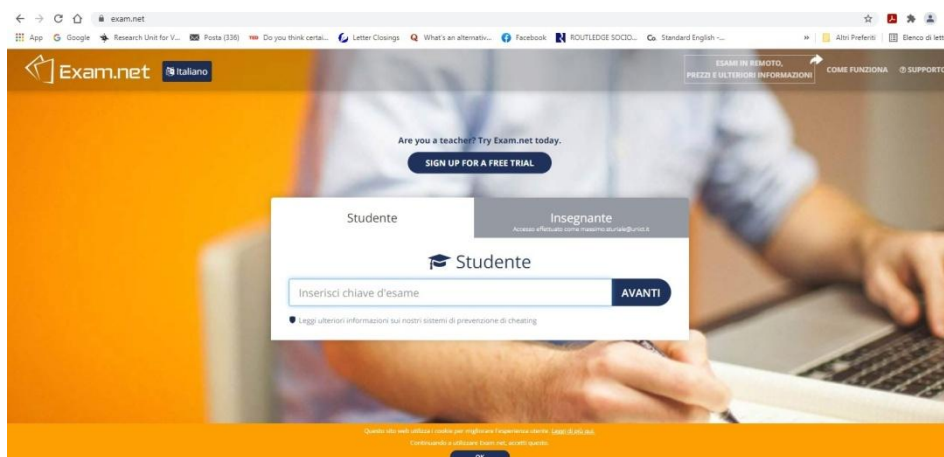
### 3) Prova di "Reading Comprehension" (durata: 30 minuti)

La prova si svolgerà interamente sulla piattaforma Microsoft Teams con l'ausilio di [Exam.net](https://exam.net):

1. rimanere collegati su TEAMS (non uscire mai né ridurre o minimizzare la finestra/schermata di TEAMS. Lasciarla SEMPRE aperta);
2. accedere a [exam.net](https://exam.net) **QUANDO (e non prima)** sarà data l'indicazione dal/la docente in aula (la schermata di MS TEAMS si metterà dietro quella di exam.net);
  - NON È NECESSARIO SCARICARE [exam.net](https://exam.net)

Accertata la presenza di tutti gli studenti, il docente/invigilator chiederà ai candidati di accedere a Microsoft Teams (team esami) utilizzando il secondo dispositivo, che sarà posizionato come da istruzioni riportate nel manuale del CISIA (figura 1). **(N.B. È importante accedere a Teams anche dal secondo dispositivo utilizzando le credenziali unict).**

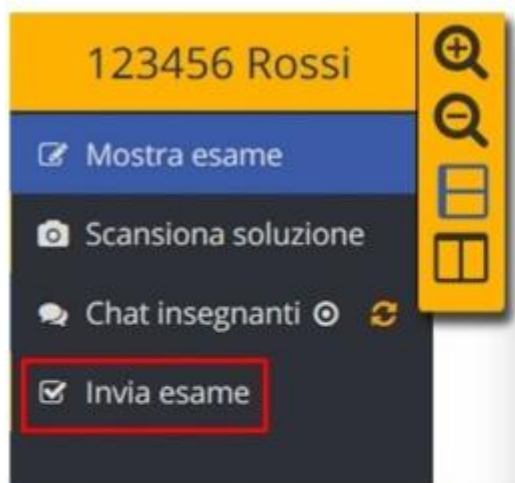
Il docente/invigilator invierà tramite chat il codice (chiave d'esame Exam.net) relativo alla prova d'esame "Reading Comprehension"





Il sistema chiederà di inserire Nome, Cognome, ID (cioè **numero di matricola**) e successivamente si viene ammessi in una “sala d’attesa”. Verificata la presenza in sala d’attesa i tutti i candidati, il docente avvierà l’esame.

Per consegnare occorre cliccare sul pulsante “Invia esame” presente nel menu in alto a sinistra:



- **Alla fine dell’esame cliccare sul pulsante “Invia esame” presente nel menù in alto a sinistra e confermare l’invio per completare la prova scritta su Exam.net**



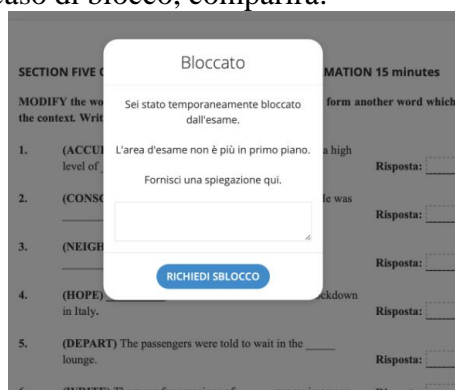
**N.B. Exam.net bloccherà automaticamente l’esame se lo studente esce dall’applicazione per aprire un’altra pagina internet!**

### Blocco esame su exam.net

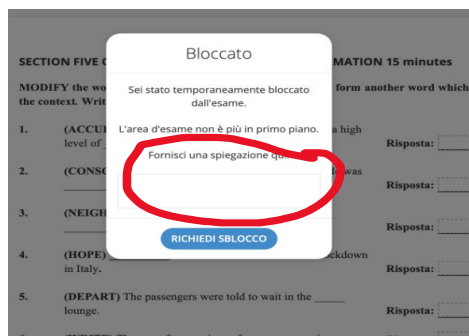
**Exam.net** NON PERMETTE che si esca dal sistema, pertanto QUALSIASI azione bloccherà il compito. NON SI POSSONO aprire finestre sul motore di ricerca/browser, NON SI POSSONO aprire file o programmi diversi.

Una volta entrati su exam.net si deve SOLO andare avanti.

In caso di blocco, comparirà:



Nello spazio ‘Fornisci una spiegazione qui’



Inserire una brevissima spiegazione, ad esempio: *aggiornamento antivirus, cliccato per errore, luce saltata* ecc.

**AVETE 10 SECONDI** per scrivere la motivazione e richiedere lo sblocco, che avverrà automaticamente.

**Sono consentiti DUE BLOCCHI di sistema in tutto.** Al terzo blocco l'esercizio verrà annullato. Prestare la MASSIMA ATTENZIONE.

Il sistema registra tutti i blocchi e gli sblocchi.

**Per questa prova è consentito l'uso del dizionario monolingue (edizione cartacea).**

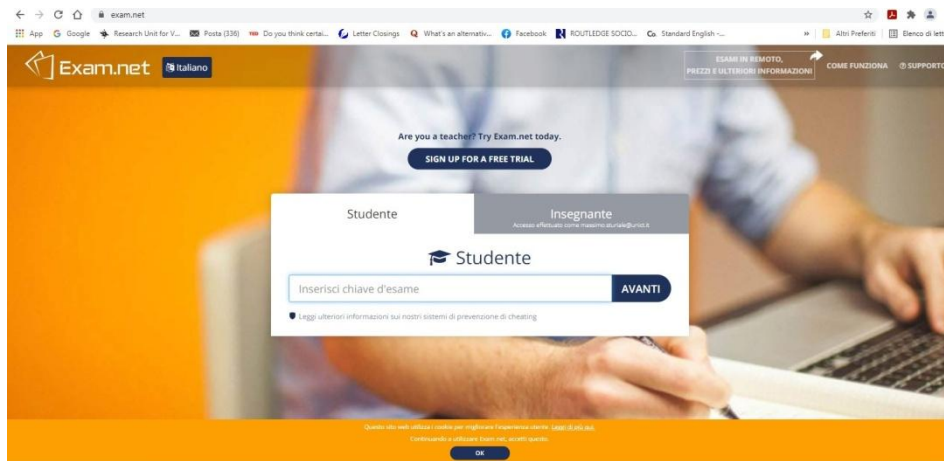
#### 4) Writing (durata: 60 minuti)

La prova si svolgerà interamente sulla piattaforma Microsoft Teams con l'ausilio di [Exam.net](#):

1. rimanere collegati su TEAMS (non uscire mai né ridurre o minimizzare la finestra/schermata di TEAMS. Lasciarla SEMPRE aperta);
2. accedere a [exam.net](#) **QUANDO (e non prima)** sarà data l'indicazione dal/la docente in aula (la schermata di MS TEAMS si metterà dietro quella di exam.net);
  - NON È NECESSARIO SCARICARE [exam.net](#)

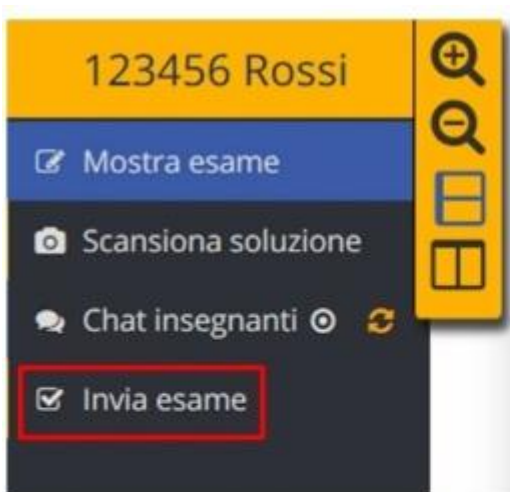
Accertata la presenza di tutti gli studenti, il docente/invigilator chiederà ai candidati di accedere a Microsoft Teams (team esami) utilizzando il secondo dispositivo, che sarà posizionato come da istruzioni riportate nel manuale del CISIA (figura 1). **(N.B. È importante accedere a Teams anche dal secondo dispositivo utilizzando le credenziali unict).**

Il docente/invigilator invierà tramite chat il codice (chiave d'esame Exam.net) relativo alla prova d'esame "Writing"



Il sistema chiederà di inserire Nome, Cognome, ID (cioè **numero di matricola**) e successivamente si viene ammessi in una “sala d’attesa”. Verificata la presenza in sala d’attesa i tutti i candidati, il docente avvierà l’esame.

Per consegnare occorre cliccare sul pulsante “Invia esame” presente nel menu in alto a sinistra:



- **Alla fine dell'esame cliccare sul pulsante "Invia esame" presente nel menù in alto a sinistra e confermare l'invio per completare la prova scritta su Exam.net**



**N.B. Exam.net bloccherà automaticamente l'esame se lo studente esce dall'applicazione per aprire un'altra pagina internet!**

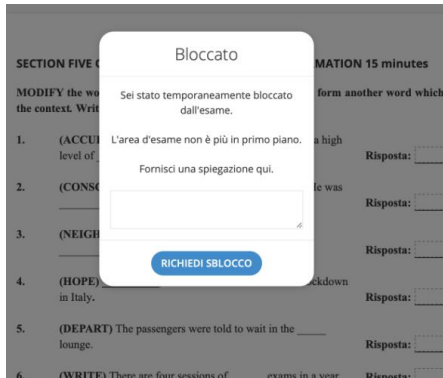
Blocco esame su [exam.net](https://www.exam.net)

**Exam.net** NON PERMETTE che si esca dal sistema, pertanto **QUALSIASI** azione bloccherà il compito. **NON SI POSSONO** aprire finestre sul motore di ricerca/browser, **NON SI POSSONO** aprire file o programmi diversi.

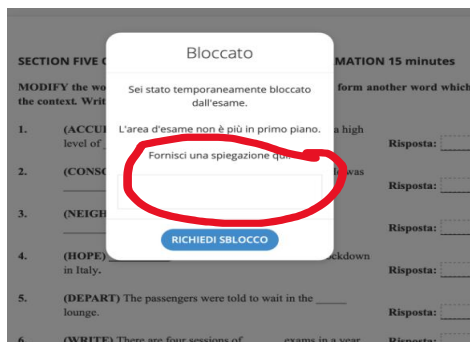


Una volta entrati su [exam.net](https://exam.net) si deve SOLO andare avanti.

In caso di blocco, comparirà:



Nello spazio 'Fornisci una spiegazione qui'



Inserire una brevissima spiegazione, ad esempio: *aggiornamento antivirus, cliccato per errore, luce saltata* ecc.

**AVETE 10 SECONDI** per scrivere la motivazione e richiedere lo sblocco, che avverrà automaticamente.

**Sono consentiti DUE BLOCCHI di sistema in tutto.** Al terzo blocco l'esercizio verrà annullato. Prestare la MASSIMA ATTENZIONE.

Il sistema registra tutti i blocchi e gli sblocchi.

## 5) Traduzione (durata: 60 minuti)

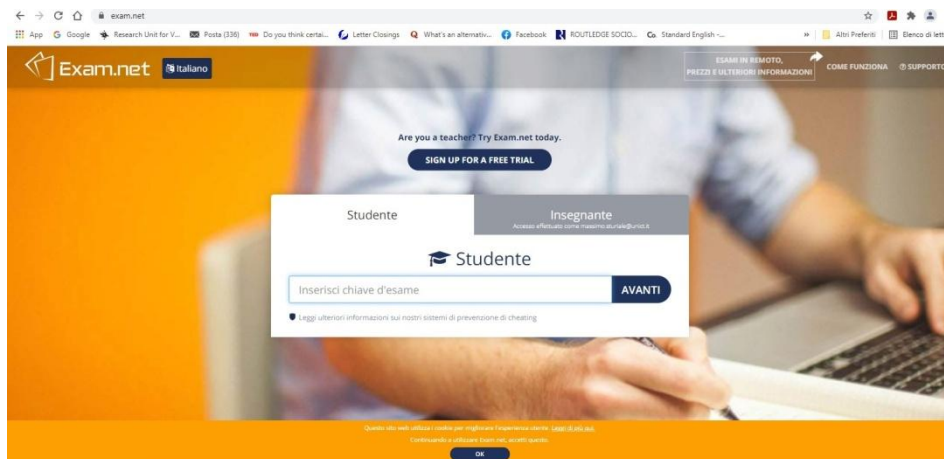
La prova si svolgerà interamente sulla piattaforma Microsoft Teams con l'ausilio di [Exam.net](https://exam.net):

1. rimanere collegati su TEAMS (non uscire mai né ridurre o minimizzare la finestra/schermata di TEAMS. Lasciarla SEMPRE aperta);
2. accedere a [exam.net](https://exam.net) **QUANDO (e non prima)** sarà data l'indicazione dal/la docente in aula (la schermata di MS TEAMS si metterà dietro quella di exam.net);

- NON È NECESSARIO SCARICARE exam.net

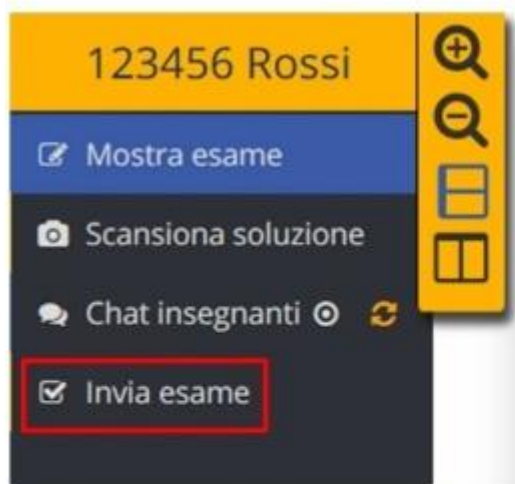
Accertata la presenza di tutti gli studenti, il docente/invigilator chiederà ai candidati di accedere a Microsoft Teams (team esami) utilizzando il secondo dispositivo, che sarà posizionato come da istruzioni riportate nel manuale del CISIA (figura 1). **(N.B. È importante accedere a Teams anche dal secondo dispositivo utilizzando le credenziali unict).**

Il docente/invigilator invierà tramite chat il codice (chiave d'esame Exam.net) relativo alla prova d'esame "Translation"



Il sistema chiederà di inserire Nome, Cognome, ID (cioè **numero di matricola**) e successivamente si viene ammessi in una "sala d'attesa". Verificata la presenza in sala d'attesa i tutti i candidati, il docente avvierà l'esame.

Per consegnare occorre cliccare sul pulsante "Invia esame" presente nel menu in alto a sinistra:



- **Alla fine dell'esame cliccare sul pulsante "Invia esame" presente nel menù in alto a sinistra e confermare l'invio per completare la prova scritta su Exam.net**



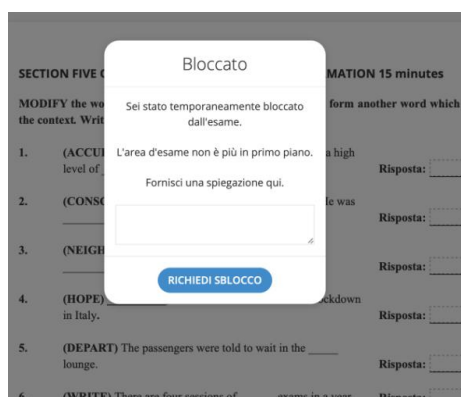
**N.B. Exam.net bloccherà automaticamente l'esame se lo studente esce dall'applicazione per aprire un'altra pagina internet!**

### Blocco esame su exam.net

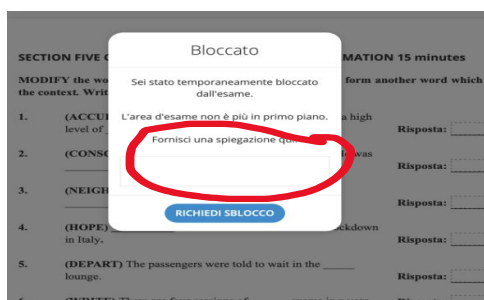
**Exam.net** NON PERMETTE che si esca dal sistema, pertanto QUALSIASI azione bloccherà il compito. NON SI POSSONO aprire finestre sul motore di ricerca/browser, NON SI POSSONO aprire file o programmi diversi.

Una volta entrati su exam.net si deve SOLO andare avanti.

In caso di blocco, comparirà:



Nello spazio 'Fornisci una spiegazione qui'



Inserire una brevissima spiegazione, ad esempio: *aggiornamento antivirus, cliccato per errore, luce saltata* ecc.

**AVETE 10 SECONDI** per scrivere la motivazione e richiedere lo sblocco, che avverrà automaticamente.

**Sono consentiti DUE BLOCCHI di sistema in tutto.** Al terzo blocco l'esercizio verrà annullato.

Prestare la MASSIMA ATTENZIONE.

Il sistema registra tutti i blocchi e gli sblocchi.

Su tutte le prove d'esame della sessione estiva sarà riportata la seguente dichiarazione:

Accettando di partecipare alle prove scritte di lingua in modalità telematica, ai sensi degli artt. 46 e 47 d.p.r. 28.12.2000, n. 445, consapevole delle sanzioni penali, nel caso di dichiarazioni non veritiere e falsità negli atti, richiamate dall'art. 76 D.P.R. 445 del 28/12/2000, dichiaro che la presente prova scritta è stata svolta unicamente da me senza nessun ausilio esterno o intervento altrui.